

**BỘ NGOẠI GIAO**  
**HỌC VIỆN NGOẠI GIAO**




**HƯỚNG DẪN ĐĂNG KÝ**  
**XÉT TUYỂN TRỰC TUYẾN**  
**(Hướng dẫn dành cho Thí sinh)**

*Hà Nội, 2026*


## I. Đăng ký, đăng nhập

Thí sinh đăng nhập vào đường link <https://xettuyen.dav.edu.vn> thực hiện các bước sau để tiến hành tạo và xác thực tài khoản. Cụ thể như sau:

**Bước 1:** Thí sinh chọn nút **Đăng ký** ở màn hình đăng nhập để đăng ký tài khoản.



**Bước 2:** Màn hình hiển thị biểu mẫu đăng ký, thí sinh nhập thông tin của mình vào các ô tương ứng để tạo tài khoản. Chọn nút **Đăng ký** cuối biểu mẫu để tạo tài khoản.



**Lưu ý:** Thí sinh ghi nhớ mật khẩu đã tạo để đăng nhập vào tài khoản ở các bước sau.

**Bước 3:** Sau khi đăng ký tài khoản thành công, hệ thống sẽ gửi thư kích hoạt vào email mà thí sinh đăng ký. Thí sinh đăng nhập vào email đã dùng để đăng ký tài khoản, chọn nút **Kích hoạt** để kích hoạt tài khoản.



Xin chào Trang, 🙌

Bạn đang tham gia hệ thống xét tuyển trực tuyến vào hệ Đại học Chính quy năm 2026 của Học viện Ngoại giao  
Vui lòng chọn mục đích để tiếp tục:

Chính quy Năm tuyển sinh 2026

**Xét tuyển trực tuyến**  
Bạn đang tham gia hệ thống xét tuyển trực tuyến của Học viện Ngoại giao

**Hướng dẫn xét tuyển**  
Hướng dẫn xét tuyển đại học trực tuyến Học viện Ngoại giao

**Thông tin tuyển sinh**  
Thông tin tuyển sinh năm 2026 Học viện Ngoại giao

- Thí sinh chọn nút **Đăng ký hồ sơ** để đăng ký hồ sơ xét tuyển.

Hồ sơ tuyển sinh

Chính quy Năm tuyển sinh 2025

Đăng ký hồ sơ

- Sau khi đăng ký hồ sơ, thí sinh có thể chọn một trong các phương thức xét tuyển của Học viện và chọn nút **Khai báo hồ sơ**:

Chọn phương thức xét tuyển năm 2026

**1**  
**Xét tuyển theo Phương thức 1 - Tuyển thẳng và Ưu tiên xét tuyển theo quy định của Bộ Giáo dục và Đào tạo**  
Bắt đầu nộp hồ sơ: 08:00 06/06/2026  
Kết thúc nộp hồ sơ: 17:00 20/06/2026

**2**  
**Xét tuyển theo Phương thức 2, Phương thức 3 và Phương thức 4**  
Bắt đầu nộp hồ sơ: 08:00 06/06/2026  
Kết thúc nộp hồ sơ: 17:00 20/06/2026

Khai báo hồ sơ

- Sau khi chọn nút Khai báo hồ sơ xong, hệ thống sẽ hiển thị màn hình đăng ký thông tin cá nhân:

Quy trình đăng ký

1 Khai báo thông tin cá nhân 2 Thông tin học tập 3 Đăng ký nguyện vọng 4 Rà soát và nộp hồ sơ

**PT**  
Phan Quang Thành

Mã hồ sơ: DAV2026-1-000001  
CCCD: 365155004

Trạng thái: Chưa nộp

08:00 06/06/2026  
Mở đăng ký trực tuyến

17:00 20/06/2026  
Kết thúc nộp hồ sơ tuyển sinh

[Đăng ký hồ sơ khác](#)

**Thông tin cơ bản**

* Họ và tên đệm	* Tên	* Số CMND/CCCD hoặc hộ chiếu	* Nhập lại số CMND/CCCD hoặc hộ chiếu
Phan Quang	Thành	365155004	365155004

Nhập chính xác số CMND/CCCD/Hộ chiếu được đăng ký trên hệ thống Cổng thông tin tuyển sinh của Bộ Giáo dục và Đào tạo hoặc Cổng dịch vụ công quốc gia

* Ngày cấp	* Nơi cấp	* Ảnh chụp CMND/CCCD hoặc hộ chiếu
20/02/2024	Đài Loan	<input type="button" value="Chọn tệp"/> <ul style="list-style-type: none"> <li><input type="button" value="File đính kèm 1"/></li> <li><input type="button" value="File đính kèm 2"/></li> </ul> <small>Tối đa 2 file, dung lượng tối đa 8MB/file. (Thí sinh cần thêm đủ ảnh mặt trước và mặt sau của CCCD)</small>

* Email	* Số điện thoại
phanquangthanh0217@gmail.com	0312311111

**Lưu ý: Thí sinh chú ý các thông tin quan trọng gồm:**

- Mã hồ sơ: Thông tin định danh hồ sơ theo từng thí sinh và phương thức. Thí sinh lưu ý cung cấp thông tin mã hồ sơ trong trường hợp cần hỗ trợ.
- Thời gian đăng ký hồ sơ: Các mốc thời gian đăng ký, nộp hồ sơ theo quy định. Thí sinh lưu ý thực hiện khai báo, nộp hồ sơ trong thời gian cho phép để được ghi nhận là hợp lệ.
- Các bước tiến hành thực hiện đăng ký: Thí sinh thực hiện tuân thủ các bước theo quy định.

## NẾU THÍ SINH LỰA CHỌN PHƯƠNG THỨC 1: XÉT TUYỂN THĂNG VÀ ƯU TIÊN XÉT TUYỂN THEO QUY ĐỊNH CỦA BỘ GIÁO DỤC VÀ ĐÀO TẠO:

### Bước 1: Khai báo Thông tin cá nhân

- Sau khi chọn phương thức xét tuyển, hệ thống sẽ hiển thị màn hình Khai báo thông tin cá nhân.
- Thí sinh cập nhật thông tin cá nhân bằng cách nhập chính xác và đầy đủ thông tin vào các trường thông tin bên dưới:

Quy trình đăng ký

1 Khai báo thông tin cá nhân 2 Thông tin học tập 3 Đăng ký nguyện vọng 4 Rà soát và nộp hồ sơ

**PT**  
Phan Quang Thành

Mã hồ sơ: DAV2026-1-000001  
CCCD: 365155004

Trạng thái: Chưa nộp

08:00 06/06/2026  
Mở đăng ký trực tuyến

17:00 20/06/2026  
Kết thúc nộp hồ sơ tuyển sinh

[Đăng ký hồ sơ khác](#)

**Thông tin cơ bản**

* Họ và tên đệm	* Tên	* Số CMND/CCCD hoặc hộ chiếu	* Nhập lại số CMND/CCCD hoặc hộ chiếu
Phan Quang	Thành	365155004	365155004

Nhập chính xác số CMND/CCCD/Hộ chiếu được đăng ký trên hệ thống Cổng thông tin tuyển sinh của Bộ Giáo dục và Đào tạo hoặc Cổng dịch vụ công quốc gia

* Ngày cấp	* Nơi cấp	* Ảnh chụp CMND/CCCD hoặc hộ chiếu
20/02/2024	Đài Loan	<input type="button" value="Chọn tệp"/> <ul style="list-style-type: none"> <li><input type="button" value="File đính kèm 1"/></li> <li><input type="button" value="File đính kèm 2"/></li> </ul> <small>Tối đa 2 file, dung lượng tối đa 8MB/file. (Thí sinh cần thêm đủ ảnh mặt trước và mặt sau của CCCD)</small>

* Email	* Số điện thoại
phanquangthanh0217@gmail.com	0312311111

**Lưu ý: Thí sinh tải lên tối đa 02 file CCCD, bao gồm cả mặt trước và mặt sau (định dạng JPG, PNG hoặc PDF). Dung lượng mỗi tệp không vượt quá 8MB.**

- Sau đó thí sinh chọn nút **Bước 2/4** để đến bước thứ 2:

Thông tin người thân

\* Tên người liên hệ \* SDT người liên hệ

Nguyễn Văn A 0123456789

\* Địa chỉ nhận thông tin

Thành phố Hải Phòng (31) Phường Tân Hưng

xxxxx

→ Bước 2/4

## Bước 2: Khai báo Thông tin học tập

- Sau khi chọn nút **Bước 2/4** hệ thống sẽ hiển thị màn hình Thông tin học tập.
- Thí sinh cập nhật thông tin bằng cách nhập chính xác và đầy đủ thông tin vào các trường thông tin bên dưới:

Thông tin về trường THPT mà bạn theo học

Bạn có chuyển trường trong thời gian học tập THPT không?  Không  Có

\* Chọn tỉnh/TP \* Chọn quận/huyện \* Tên trường

Hải Phòng Xã Quang Trung THPT Tân Yên số 2 (128)

Mã tỉnh Mã trường

24 128

\* Đối tượng ưu tiên  \* Khu vực ưu tiên  \* Năm tốt nghiệp

01 KV2 2024

\* Chương trình THPT

Trước năm 2018 (tốt nghiệp THPT trước năm 2025, trừ ngoại lệ)

- Thí sinh nhập đầy đủ thông tin về trường THPT đang theo học.

***Lưu ý: Đối với trường THPT thay đổi đơn vị hành chính do sáp nhập, thí sinh tích chọn CÓ chuyển trường, sau đó lựa chọn ĐÚNG dòng trường THPT có địa chỉ tương ứng với từng năm học.***

Thông tin về trường THPT mà bạn theo học

Bạn có chuyển trường trong thời gian học tập THPT không?  Không  Có

\* Chọn tỉnh/TP \* Chọn phường/xã \* Tên trường

Hải Phòng Xã Tứ Kỳ THPT Tứ Kỳ (242)

Mã tỉnh Mã trường

31 242

\* Đối tượng ưu tiên  \* Khu vực ưu tiên  \* Năm tốt nghiệp

Không thuộc diện ưu tiên KV2\_NT 2026

\* Chương trình THPT

Trước năm 2018 (tốt nghiệp THPT trước năm 2025, trừ ngoại lệ)

Trước năm 2018 (tốt nghiệp THPT trước năm 2025, trừ ngoại lệ)

Từ năm 2018 (tốt nghiệp THPT từ năm 2025, trừ ngoại lệ)

- Thí sinh chọn thông tin về tỉnh/ TP, phường/xã, tên trường. Hệ thống sẽ tự điền các thông tin mã tỉnh và mã trường tương ứng.
  - **Đối tượng ưu tiên:** Thí sinh lựa chọn đối tượng ưu tiên và tải minh chứng kèm theo.
    - **Nếu thuộc đối tượng ưu tiên:** Thí sinh chọn đối tượng và tải minh chứng kèm theo.
    - **Nếu không thuộc đối tượng ưu tiên:** Thí sinh chọn Không thuộc diện ưu tiên.
  - **Khu vực ưu tiên:** Hệ thống sẽ tự điền khu vực ưu tiên.
  - **Năm tốt nghiệp:** Thí sinh điền năm tốt nghiệp.
  - **Chương trình THPT:** Thí sinh chọn chương trình THPT đang theo học.
- Thí sinh chọn đối tượng Xét tuyển thẳng hoặc Ưu tiên xét tuyển:

- Thí sinh xác định mình thuộc đối tượng nào thì tích chọn đối tượng đó, với mỗi đối tượng, hồ sơ khai báo cho thí sinh sẽ khác nhau.

**Lưu ý: Thí sinh có thể chọn 01 trong 02 đối tượng xét tuyển trên.**

### a. Xét tuyển thẳng

- Đối với xét tuyển thẳng, tại mục thông tin xét tuyển thẳng, thí sinh chọn đối tượng xét tuyển và tải minh chứng:

**Lưu ý: Thí sinh xác định mình thuộc đối tượng xét tuyển thẳng nào thì tích chọn đối tượng đó. Đối với mỗi đối tượng, hồ sơ khai báo cho thí sinh sẽ khác nhau.**

**b. Ưu tiên xét tuyển:**

**Lưu ý: Thí sinh cần gửi minh chứng Chứng chỉ ngoại ngữ quốc tế trên Cổng thông tin tuyển sinh của Bộ GDĐT để được quy đổi điểm khi xác định ngưỡng đầu vào.**

- Đối với Ưu tiên xét tuyển, thí sinh khai báo thông tin xét tuyển giải HSG/KHKT và tải minh chứng kèm theo:

The screenshot shows two sections of the application form. The first section, titled "Đối tượng xét tuyển", has a dropdown menu with "Ưu tiên xét tuyển" selected. The second section, titled "Thông tin Ưu tiên xét tuyển", has a dropdown menu with "Giải HSG" selected. Below this, there is a link "Thông tin về giải Học sinh giỏi dùng để ưu tiên xét tuyển" and another dropdown menu with "Chọn cấp" selected.

- Sau khi hoàn tất các thông tin, thí sinh chọn nút **Bước 3/4** để đăng ký nguyện vọng:

The screenshot shows two navigation buttons: "< Bước 1/4" and "> Bước 3/4". The "> Bước 3/4" button is highlighted with a red box.

**Lưu ý: Thí sinh tải lên đầy đủ các file minh chứng, mỗi file có dung lượng tối đa 8MB, cho phép tải lên tối đa 5 file định dạng PDF.**

**Bước 3: Khai báo Đăng ký nguyện vọng**

- Sau khi chọn nút **Bước 3/4** hệ thống sẽ hiển thị màn hình Đăng ký nguyện vọng.

The screenshot shows the "Quy trình đăng ký" (Registration Process) interface. It includes a sidebar with user information for Phan Quang Thành, a main area with a "Đăng ký nguyện vọng" (Register for admission) button, and a table for "Danh sách nguyện vọng" (Admission List). The "Đăng ký nguyện vọng" button is highlighted with a red box. The table has columns for "TT", "Mã ngành xét tuyển", "Đối tượng xét tuyển", and "Thao tác".


### a. Thêm nguyện vọng:

- Thí sinh chọn nút **Thêm nguyện vọng** để chọn nguyện vọng.

Danh sách nguyện vọng

Lưu ý: Thí sinh có thể thay đổi thứ tự nguyện vọng bằng cách click vào nút mũi tên lên hoặc xuống ở cột thao tác đối với mỗi nguyện vọng

+ Thêm nguyện vọng

TT	Mã ngành xét tuyển	Đối tượng xét tuyển	Thao tác
 Trống			

← Bước 2/4Lưu✓ Bước 4/4

- Thí sinh chọn thông tin ngành xét tuyển, sau đó chọn nút **Lưu** để lưu thông tin nguyện vọng.

Thêm nguyện vọng ×

\* Phương thức xét tuyển

Ưu tiên xét tuyển ▼

\* Chọn ngành xét tuyển

HQT01 - Quan hệ quốc tế ▼

+ Lưu

× Đóng

***Lưu ý: Mỗi phương thức xét tuyển các bước thêm nguyện vọng sẽ giống nhau và chỉ khác nhau tên phương thức xét tuyển.***













- Nếu muốn thêm nguyện vọng, thí sinh thực hiện các bước tương tự như trên.

### b. Thay đổi thứ tự nguyện vọng

- Thí sinh có thể thay đổi thứ tự nguyện vọng bằng cách chọn vào nút mũi tên lên hoặc xuống ở cột thao tác đối với mỗi nguyện vọng.


#### Danh sách nguyện vọng

Lưu ý: Thí sinh có thể thay đổi thứ tự nguyện vọng bằng cách click vào nút mũi tên lên hoặc xuống ở cột thao tác đối với mỗi nguyện vọng

+ Thêm nguyện vọng			
TT	Mã ngành xét tuyển	Đối tượng xét tuyển	Thao tác
1	HQT01 - Quan hệ quốc tế	Ưu tiên xét tuyển	   
2	HQT03 - Kinh tế quốc tế	Ưu tiên xét tuyển	   
3	HQT02 - Ngôn ngữ Anh	Ưu tiên xét tuyển	   

< Bước 2/4      Lưu      ✓ Bước 4/4

### c. Chỉnh sửa nguyện vọng

- Thí sinh chọn biểu tượng  ở cuối hàng nguyện vọng mình muốn chỉnh sửa.

Danh sách nguyện vọng			
Lưu ý: Thí sinh có thể thay đổi thứ tự nguyện vọng bằng cách click vào nút mũi tên lên hoặc xuống ở cột thao tác đối với mỗi nguyện vọng			
+ Thêm nguyện vọng			
TT	Mã ngành xét tuyển	Đối tượng xét tuyển	Thao tác
1	HQT01 - Quan hệ quốc tế	Ưu tiên xét tuyển	   
2	HQT03 - Kinh tế quốc tế	Ưu tiên xét tuyển	   
3	HQT02 - Ngôn ngữ Anh	Ưu tiên xét tuyển	   

< Bước 2/4      Lưu      ✓ Bước 4/4

- Màn hình chỉnh sửa sẽ hiển thị, thí sinh chỉnh sửa nội dung, sau đó chọn nút **Lưu** để lưu nguyện vọng chỉnh sửa.

#### Chỉnh sửa nguyện vọng

\* Phương thức xét tuyển

Ưu tiên xét tuyển


\* Chọn ngành xét tuyển

HQT05 - Truyền thông quốc tế

+ Lưu

× Đóng












#### d. Xóa nguyện vọng

- Thí sinh chọn biểu tượng  ở cuối hàng nguyện vọng muốn xóa.

Danh sách nguyện vọng

Lưu ý: Thí sinh có thể thay đổi thứ tự nguyện vọng bằng cách click vào nút mũi tên lên hoặc xuống ở cột thao tác đối với mỗi nguyện vọng

[+ Thêm nguyện vọng](#)

TT	Mã ngành xét tuyển	Đối tượng xét tuyển	Thao tác
1	HQT05 - Truyền thông quốc tế	Ưu tiên xét tuyển	   
2	HQT03 - Kinh tế quốc tế	Ưu tiên xét tuyển	   
3	HQT02 - Ngôn ngữ Anh	Ưu tiên xét tuyển	   

[← Bước 2/4](#) [Lưu](#) [✓ Bước 4/4](#)

- Thí sinh chọn **Có** để thực hiện xóa nguyện vọng.

Danh sách nguyện vọng

Lưu ý: Thí sinh có thể thay đổi thứ tự nguyện vọng bằng cách click vào nút mũi tên lên hoặc xuống ở cột thao tác đối với mỗi nguyện vọng

[+ Thêm nguyện vọng](#)

TT	Mã ngành xét tuyển	Đối tượng xét tuyển	Thao tác
1	HQT05 - Truyền thông quốc tế	Ưu tiên xét tuyển	   
2	HQT03 - Kinh tế quốc tế	Ưu tiên xét tuyển	   
3	HQT02 - Ngôn ngữ Anh	Ưu tiên xét tuyển	   

[← Bước 2/4](#) [Lưu](#) [✓ Bước 4/4](#)

Bạn có chắc muốn xóa nguyện vọng?

[Không](#) [Có](#)

- Sau đó thí sinh chọn nút **Bước 4/4** để đến bước thứ 4.

[← Bước 2/4](#) [Lưu](#) [✓ Bước 4/4](#)

#### Bước 4: Rà soát và nộp hồ sơ

- Sau khi chọn nút **Bước 4/4** hệ thống sẽ hiển thị màn phiếu đăng ký xét tuyển.
- Thí sinh thực hiện rà soát lại thông tin khai báo của mình.

Quy trình đăng ký

Khai báo thông tin cá nhân
  Thông tin học tập
  Đăng ký nguyện vọng
  Rà soát và nộp hồ sơ

**PT**  
Phan Quang Thành  
Mã hồ sơ: DAV2026-1-000001  
CCCD: 365155004  
Trạng thái: Chưa nộp

08:00 06/06/2026  
Mở đăng ký trực tuyến

17:00 20/06/2026  
Kết thúc nộp hồ sơ tuyển sinh

[Đăng ký hồ sơ khác](#)

### PHIẾU ĐĂNG KÝ XÉT TUYỂN ĐẠI HỌC HỆ CHÍNH QUY NĂM 2026

**A. THÔNG TIN THÍ SINH:**

1. Họ và tên: Phan Quang Thành

2. Giới tính: Nữ

3. Ngày sinh: 30/12/2007

4. Nơi sinh: Đài Loan

5. CMND/CCCD/Hộ chiếu: 365155004

6. Ảnh chụp CMND/CCCD/Hộ chiếu: [Xem thông tin](#)

7. Hộ khẩu thường trú:

8. Địa chỉ liên hệ:

9. Số điện thoại: 0312311111

10. Email: phanquangthanh0217@gmail.com

11. Dân tộc: Người nước ngoài

12. Nơi học THPT:

Lớp 10	THPT Chuyên Hạ Long	Mã trường	128
Mã tỉnh	24	Mã trường	128
Lớp 11	THPT Chuyên Hạ Long	Mã trường	128
Mã tỉnh	24	Mã trường	128
Lớp 12	THPT Chuyên Hạ Long	Mã trường	128
Mã tỉnh	24	Mã trường	128

13. Đối tượng ưu tiên tuyển sinh: 01 Minh chứng: [Xem thông tin](#)

14. Khu vực ưu tiên tuyển sinh: KV2

15. Năm tốt nghiệp: 2024

**TRẠNG THÁI: CHƯA NỘP**

- Sau khi Rà soát, thí sinh chọn nút **Xác nhận nộp hồ sơ**:

**B. THÔNG TIN ĐĂNG KÝ XÉT TUYỂN:**

1. Thông tin về giải học sinh giỏi cấp Quốc gia:

Môn đoạt giải	Loại giải	Năm đạt giải	File minh chứng
Sinh học	Giải Nhất	2024	<a href="#">Xem thông tin</a>

2. Danh sách nguyện vọng:

TT	Mã ngành xét tuyển	Đối tượng xét tuyển
1	HQT05 - Truyền thông quốc tế	Ưu tiên xét tuyển
2	HQT03 - Kinh tế quốc tế	Ưu tiên xét tuyển
3	HQT02 - Ngôn ngữ Anh	Ưu tiên xét tuyển

[Chỉnh sửa hồ sơ](#)

[Xác nhận nộp hồ sơ](#)

**Lưu ý:** Khi thí sinh chọn **Xác nhận nộp hồ sơ**, hệ thống sẽ hiển thị màn hình **Kiểm tra thông tin**. Thí sinh vui lòng kiểm tra kỹ thông tin trước khi **Nộp hồ sơ**.



- Sau khi kiểm tra đúng thông tin, thí sinh chọn nút **Xác nhận nộp hồ sơ**.

[Xác nhận nộp hồ sơ](#)

[Đóng](#)

- Sau khi **Xác nhận nộp hồ sơ**, hệ thống sẽ tự động hiển thị màn hình hướng dẫn chi tiết giúp thí sinh tiếp tục hoàn thiện các bước tiếp theo.



**Bạn đã hoàn tất bước khai báo hồ sơ trực tuyến. Để hoàn thiện thủ tục đăng ký xét tuyển, vui lòng thực hiện lần lượt các bước sau:**

1. Thanh toán lệ phí xét tuyển: Bấm vào nút **"Thực hiện thanh toán"** để tiến hành thanh toán.
2. Tải Phiếu đăng ký xét tuyển: Sau khi thanh toán thành công, bấm vào nút **"In phiếu"** để tải về Phiếu đăng ký xét tuyển.
3. Ký và tải lên Phiếu đăng ký xét tuyển:
  - Kiểm tra thông tin trên Phiếu để đảm bảo chính xác.
  - In phiếu ra, ký xác nhận.
  - Bấm vào nút **"Tải lên Phiếu đăng ký xét tuyển"** để gửi bản scan phiếu đã ký.
4. Khóa hồ sơ: Bấm vào nút **"Khóa hồ sơ"** để khóa hồ sơ.
  - Bạn sẽ không thể chỉnh sửa được hồ sơ sau khi khóa.
  - Sau khi hoàn tất các bước trên, hệ thống sẽ thông báo bạn đã đăng ký xét tuyển thành công.

Lưu ý: Trước khi khóa hồ sơ, nếu phát hiện thông tin trong phiếu chưa chính xác hoặc bạn muốn chỉnh sửa lại, vui lòng:

- Bấm vào nút **"Chỉnh sửa hồ sơ"** để chỉnh sửa thông tin.
- Sau khi chỉnh sửa xong, thực hiện bước khóa hồ sơ để hoàn thành toàn bộ quá trình đăng ký xét tuyển.

OK

**Lưu ý: Thí sinh đọc kỹ hướng dẫn.**

#### **a. Thực hiện thanh toán**

- Thí sinh chọn nút **Thực hiện thanh toán.**



Bạn đã khai báo hồ sơ, vui lòng làm tiếp các bước theo hướng dẫn để hoàn thiện thủ tục

Trạng thái thanh toán: **Chưa thanh toán**

Xem hướng dẫn

Xem hồ sơ đã nộp

**Thực hiện thanh toán**

In phiếu

Tải lên phiếu đăng ký xét tuyển

Chỉnh sửa hồ sơ

Khóa hồ sơ

- Thí sinh chọn thanh toán và quét mã thanh toán theo hướng dẫn.

**Trạng thái:** Chưa thanh toán

Số lượng: 3 Nguyên vọng. Mức lệ phí: 100.000 đồng (Một trăm ngàn đồng) cho nguyên vọng đầu tiên và 20.000 đồng (Hai mươi ngàn đồng) cho mỗi nguyên vọng tiếp theo.

Số tiền phải nộp	140,000 đ
Số tiền đã nộp	0 đ
Số tiền còn lại phải nộp	140,000 đ
Số tiền thanh toán thừa	0 đ


THÍ SINH CÓ THỂ SỬ DỤNG PHƯƠNG THỨC THANH TOÁN QUA MÃ ĐỊNH DANH HOẶC MÃ QR

**Hướng dẫn thanh toán bằng mã định danh thanh toán:**

- Nếu sinh viên sử dụng tài khoản BIDV thì mã thanh toán là: 5037104572
- Nếu sinh viên sử dụng tài khoản Ngân hàng khác thì mã thanh toán là: V3DAV5037104572

**Lưu ý:** Sinh viên vui lòng thanh toán chính xác số tiền yêu cầu (không làm tròn) để hệ thống ghi nhận giao dịch là hợp lệ

**Mã thanh toán QR liên ngân hàng:**



**napas 247** | **BIDV**

TRANG TEST  
V3DAV/5037104572  
Số tiền: 140.000 VND

**Lưu ý:**

- Thí sinh cần hoàn thành thanh toán trước khi tải và in phiếu để ký xác nhận.
- Sau khi thí sinh thanh toán thành công, nút In phiếu và Tải lên phiếu đăng ký xét tuyển sẽ hiển thị.

**b. In phiếu và tải phiếu đăng ký**

- Thí sinh in phiếu đăng ký bằng cách chọn nút **In Phiếu**.



Bạn đã khai báo hồ sơ, vui lòng làm tiếp các bước theo hướng dẫn để hoàn thiện thủ tục

Trạng thái thanh toán: **Đã thanh toán**

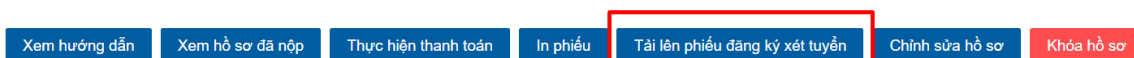
Xem hướng dẫn | Xem hồ sơ đã nộp | Thực hiện thanh toán | **In phiếu** | Tải lên phiếu đăng ký xét tuyển | Chỉnh sửa hồ sơ | Khóa hồ sơ

- Phiếu đăng ký được tải về dưới dạng PDF, thí sinh in ra và ký xác nhận, sau đó scan phiếu đã ký xác nhận. Thí sinh chọn **Tải lên phiếu đăng ký xét tuyển** để tải phiếu có chữ ký lên hệ thống.



Bạn đã khai báo hồ sơ, vui lòng làm tiếp các bước theo hướng dẫn để hoàn thiện thủ tục

Trạng thái thanh toán: **Đã thanh toán**



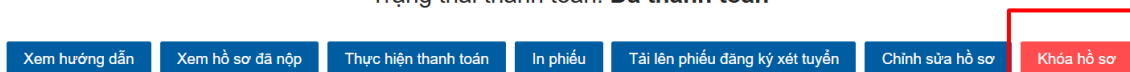
### c. Khóa hồ sơ

- Sau khi đã chắc chắn các thông tin trên hồ sơ là chính xác. Thí sinh chọn nút **Khóa hồ sơ** để hoàn thành toàn bộ quá trình đăng ký xét tuyển vào Học viện.



Bạn đã khai báo hồ sơ, vui lòng làm tiếp các bước theo hướng dẫn để hoàn thiện thủ tục

Trạng thái thanh toán: **Đã thanh toán**



- Thí sinh chọn **OK** để khóa hồ sơ.



Bạn đã khai báo hồ sơ, vui lòng làm tiếp các bước theo hướng dẫn để hoàn thiện thủ tục

• Lưu ý: Bạn chưa bắt buộc Khóa hồ sơ ngay lập tức mà có thể thực hiện cập nhật thông tin hồ sơ và Khóa hồ sơ trước hạn 17:00 ngày 20/06/2026. Bạn sẽ không thể chỉnh sửa lại hồ sơ sau khi khóa, bạn có chắc chắn muốn khóa hồ sơ?

**Lưu ý:**

- **Thí sinh chưa bắt buộc Khóa hồ sơ ngay lập tức mà có thể thực hiện cập nhật, chỉnh sửa các thông tin đã khai bằng cách chọn nút Chỉnh sửa hồ sơ trước thời điểm 17:00 ngày 20/06/2026. Trường hợp thí sinh đã chắc chắn về thông tin đã khai, thí sinh có thể nộp hồ sơ trước thời hạn bằng cách chọn nút Khóa hồ sơ.**
- **Sau khi Khóa hồ sơ, thí sinh không được chỉnh sửa hồ sơ dưới mọi hình thức.**

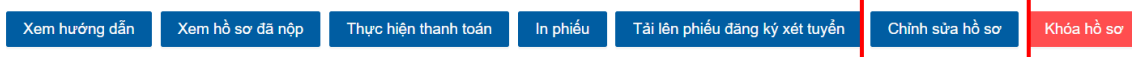
**d. Chỉnh sửa hồ sơ**

- Trong trường hợp chưa khóa hồ sơ mà muốn chỉnh sửa thông tin đã khai báo, thí sinh chọn nút **Chỉnh sửa hồ sơ**, hệ thống sẽ chuyển về giao diện **Bước 1** để thí sinh có thể thực hiện chỉnh sửa hồ sơ.



Bạn đã khai báo hồ sơ, vui lòng làm tiếp các bước theo hướng dẫn để hoàn thiện thủ tục

Trạng thái thanh toán: **Đã thanh toán**



- Sau khi Chỉnh sửa hồ sơ, thí sinh cần chọn nút **Khóa hồ sơ** để đảm bảo hoàn thành toàn bộ quá trình đăng ký xét tuyển vào Học viện.

**NẾU THÍ SINH CHỌN PHƯƠNG THỨC 2, 3 VÀ 4: Xét tuyển kết hợp dựa trên Kết quả học tập THPT và Chứng chỉ ngoại ngữ quốc tế đối với các thí sinh học chương trình THPT của Việt Nam, Xét tuyển kết hợp dựa trên Chứng chỉ đánh giá năng lực quốc tế và Chứng chỉ ngoại ngữ quốc tế, Xét tuyển dựa trên Kết quả Kỳ thi tốt nghiệp THPT năm 2026 theo các tổ hợp môn:**

**Lưu ý:**

- **Thí sinh được chọn một hoặc nhiều phương thức xét tuyển khác nhau nếu đáp ứng điều kiện của các phương thức. Mỗi phương thức khác nhau sẽ có phần khai báo thông tin khác nhau.**
- **Đối với Phương thức 4 (xét tuyển dựa trên kết quả Kỳ thi tốt nghiệp THPT năm 2026): Để bảo đảm đầy đủ quyền lợi xét tuyển, thí sinh cần khai báo đầy đủ thông tin**

về Chứng chỉ ngoại ngữ quốc tế và các Giải học sinh giỏi (nếu có) trên Cổng thông tin tuyển sinh của Học viện. Học viện sẽ căn cứ các thông tin được khai báo hợp lệ này để thực hiện quy đổi điểm Chứng chỉ ngoại ngữ quốc tế và cộng điểm xét thưởng cho thí sinh khi xét tuyển trên Hệ thống của Bộ.

- Thí sinh không cần đăng ký nguyện vọng theo từng phương thức xét tuyển mà chỉ cần đăng ký nguyện vọng theo ngành (chỉ cần khai báo nguyện vọng 1 lần ở Bước 3/4). Khi xét tuyển, hệ thống sẽ tự chọn phương thức tối ưu có lợi nhất cho thí sinh và thí sinh sẽ được xét trúng tuyển theo nguyện vọng cao nhất đủ điều kiện.

### Bước 1: Khai báo Thông tin cá nhân

- Sau khi chọn phương thức xét tuyển, hệ thống sẽ hiển thị màn hình **Khai báo thông tin cá nhân**.
- Thí sinh cập nhật thông tin cá nhân bằng cách nhập chính xác và đầy đủ thông tin vào các trường thông tin bên dưới:

The screenshot shows the 'Khai báo thông tin cá nhân' (Personal Information Declaration) form. The form is titled 'Thông tin cơ bản' (Basic Information) and includes the following fields:

- Họ và tên đệm: Phan Quang
- Tên: Thành
- Số CMND/CCCD hoặc hộ chiếu: 101249321
- Nhập lại số CMND/CCCD hoặc hộ chiếu: 101249321
- Ngày cấp: 24/06/2025
- Nơi cấp: HN
- Ảnh chụp CMND/CCCD hoặc hộ chiếu: (Upload area)
- Email: phanquangthanh0217@gmail.com
- Số điện thoại: 0312311111

The sidebar on the left shows the user's profile: Phan Quang Thành, Mã hồ sơ: DAV2026-23-000001, CCCD: 101249321, and exam schedule: 08:00 06/06/2026 (Mở đăng ký trực tuyến) and 17:00 20/06/2026 (Kết thúc nộp hồ sơ tuyển sinh).

**Lưu ý: Thí sinh tải lên tối đa 2 file CCCD, bao gồm cả mặt trước và mặt sau (định dạng JPG, PNG hoặc PDF). Dung lượng mỗi tệp không vượt quá 8MB.**

- Sau đó thí sinh chọn nút **Bước 2/4** để đến bước thứ 2.

The screenshot shows the 'Thông tin người thân' (Family Information) form. The form includes the following fields:

- Tên người liên hệ: Nguyễn Văn A
- SĐT người liên hệ: 0123456789
- Địa chỉ nhận thông tin: Thành phố Hải Phòng (31) Phường Tân Hưng

At the bottom of the form, there is a button labeled '→ Bước 2/4'.

## Bước 2: Khai báo Thông tin học tập

- Sau khi chọn nút **Bước 2/4** hệ thống sẽ hiển thị màn hình Thông tin học tập.
- Thí sinh cập nhật thông tin bằng cách nhập chính xác và đầy đủ thông tin vào các trường thông tin bên dưới:

Quy trình đăng ký

Phan Quang Thành  
Mã hồ sơ: DAV2026-23-000001  
CCCD: 101249321  
Trạng thái: Chưa nộp

08:00 06/06/2026: Mở đăng ký trực tuyến  
17:00 20/06/2026: Kết thúc nộp hồ sơ tuyển sinh

Đăng ký hồ sơ khác

Thông tin về trường THPT mà bạn theo học

Bạn có chuyển trường trong thời gian học tập THPT không?  Không  Có

\* Chọn tỉnh/TP: Quảng Ninh \* Chọn quận/huyện: Phường Hà Long \* Tên trường: THPT Chuyên Hà Long (014)

Mã tỉnh: 22 Mã trường: 014

\* Đối tượng ưu tiên: 01 \* Khu vực ưu tiên: KV2 \* Năm tốt nghiệp: 2026

Điểm ưu tiên đối tượng chưa quy đổi: 2 Điểm ưu tiên khu vực chưa quy đổi: 0.25

\* Chương trình THPT: Từ năm 2018 (tốt nghiệp THPT từ năm 2025, trừ ngoại lệ)

- Thí sinh nhập đầy đủ thông tin về trường THPT đang theo học.

**Lưu ý:** Đối với trường THPT thay đổi đơn vị hành chính do sáp nhập, thí sinh tích chọn **CÓ** chuyển trường, sau đó lựa chọn **ĐÚNG** dòng trường THPT có địa chỉ tương ứng với từng năm học. Việc khai báo **Đối tượng** và **Khu vực ưu tiên** trên **Cổng tuyển sinh** của Học viện chỉ mang tính chất tham khảo. **Điểm ưu tiên** theo **đối tượng**, **khu vực** được xác định trên **Hệ thống** của Bộ GDĐT là căn cứ cuối cùng để tính điểm xét tuyển

Thông tin về trường THPT mà bạn theo học

Bạn có chuyển trường trong thời gian học tập THPT không?  Không  Có

\* Chọn tỉnh/TP: Hải Phòng \* Chọn phường/xã: Xã Tứ Kỳ \* Tên trường: THPT Tứ Kỳ (242)

Mã tỉnh: 31 Mã trường: 242

\* Đối tượng ưu tiên: Không thuộc diện ưu tiên \* Khu vực ưu tiên: KV2\_NT \* Năm tốt nghiệp: 2026

\* Chương trình THPT: Trước năm 2018 (tốt nghiệp THPT trước năm 2025, trừ ngoại lệ)

- Thí sinh chọn thông tin về tỉnh/ TP, phường/xã, tên trường. Hệ thống sẽ tự điền các thông tin mã tỉnh và mã trường tương ứng.
- **Đối tượng ưu tiên:** Thí sinh lựa chọn đối tượng ưu tiên và tải minh chứng kèm theo.
  - **Nếu thuộc đối tượng ưu tiên:** Thí sinh chọn đối tượng và tải minh chứng kèm theo.

- **Nếu không thuộc đối tượng ưu tiên:** Thí sinh chọn Không thuộc diện ưu tiên.
  - **Khu vực ưu tiên:** Hệ thống sẽ tự điền khu vực ưu tiên.
  - **Năm tốt nghiệp:** Thí sinh điền năm tốt nghiệp.
  - **Chương trình THPT:** Thí sinh chọn chương trình THPT đang theo học.
- Thí sinh chọn Phương thức xét tuyển:
- Phương thức 2: Xét tuyển kết hợp dựa trên Kết quả học tập THPT và Chứng chỉ ngoại ngữ quốc tế đối với các thí sinh học chương trình THPT của Việt Nam.
  - Phương thức 3: Xét tuyển kết hợp dựa trên Chứng chỉ đánh giá năng lực quốc tế và Chứng chỉ ngoại ngữ quốc tế.
  - Phương thức 4: Xét tuyển dựa trên Kết quả Kỳ thi tốt nghiệp THPT năm 2026 theo các tổ hợp môn.
- Thí sinh xác định mình thuộc phương thức nào thì tích chọn phương thức đó, với mỗi phương thức xét tuyển, hồ sơ khai báo cho thí sinh sẽ khác nhau.

***Lưu ý: Thí sinh có thể chọn nhiều phương thức xét tuyển khác nhau.***

Phương thức xét tuyển

---

\* Phương thức xét tuyển ⓘ

Phương thức 2: Xét tuyển kết hợp dựa trên Kết quả học tập THPT và Chứng chỉ ngoại ngữ quốc tế đối với các thí sinh học chương trình THPT của Việt Nam

Phương thức 3: Xét tuyển kết hợp dựa trên Chứng chỉ đánh giá năng lực quốc tế và Chứng chỉ ngoại ngữ quốc tế

Phương thức 4: Xét tuyển dựa trên Kết quả Kỳ thi tốt nghiệp THPT năm 2026 theo các tổ hợp môn

Lưu ý: Thí sinh có thể chọn nhiều phương thức xét tuyển khác nhau

**a. Xét tuyển kết hợp dựa trên Kết quả học tập THPT và Chứng chỉ ngoại ngữ quốc tế đối với các thí sinh học chương trình THPT của Việt Nam**

**Đối với thí sinh học Chương trình THPT từ năm 2018 ( tốt nghiệp THPT từ năm 2025 trở đi, trừ ngoại lệ):**

- Thí sinh khai báo **điểm trung bình cả năm của từng môn lớp 10, 11, 12 và Chọn kết quả học tập**, sau đó tải minh chứng học bạ THPT:

#### Kết quả học tập THPT

\* Minh chứng học bạ THPT

Chọn tệp

File đính kèm 1

Định dạng file PDF, tối đa 5 file, dung lượng tối đa 8MB/file

Lớp 10

Loại	Điểm TB cả năm Lớp 10
Toán học	9
Vật lý	9
Hóa học	9
Ngữ văn	9
Lịch sử	9
Địa lý	9
Kết quả học tập	Tốt

#### Lưu ý:

- Thí sinh nhập số 0 đối với các môn học không có điểm trong học bạ.
- Các môn dùng để xét tuyển cần có đủ điểm của 06 học kỳ cấp THPT.

**Đối với thí sinh học chương trình THPT trước năm 2018 ( tốt nghiệp trước năm 2025, trừ ngoại lệ):**

- Thí sinh khai báo điểm trung bình cả năm của từng môn lớp 10, 11, 12 và điểm TBC học tập cả năm của từng năm lớp 10, 11, 12 và tải minh chứng học bạ THPT:

#### Kết quả học tập THPT

\* Minh chứng học bạ THPT

Chọn tệp

Định dạng file PDF, tối đa 5 file, dung lượng tối đa 8MB/file

Lớp 10

Loại	Điểm TB cả năm Lớp 10
Toán học	9
Ngữ văn	9
Vật lý	9
Hóa học	9
Lịch sử	9
Địa lý	9
TBC Học tập	9

- Khi khai báo kết quả học tập từng năm, hệ thống sẽ tự tính điểm TBC học tập của 3 năm lớp 10, 11, 12:

**PT**  
Phan Quang Thành  
Mã hồ sơ: DAV2026-23-000001  
CCCD: 101249321  
Trạng thái: Chưa nộp

08:00 06/06/2026  
Mở đăng ký trực tuyến

17:00 20/06/2026  
Kết thúc nộp hồ sơ tuyển sinh

[Đăng ký hồ sơ khác](#)

Lớp 12

Loại	Điểm TB cả năm Lớp 12
Toán học	8
Ngữ văn	8
Vật lý	8
Hóa học	8
Lịch sử	8
Địa lý	8
TBC Học tập	8

Điểm TBC học tập của thí sinh: 8.67

### Sau khi khai báo kết quả học tập:

- Hệ thống tự động tính điểm M2 và M3 dựa trên 02 môn đạt điểm cao nhất ở phần khai báo kết quả học tập THPT:

Đối với Phương thức 2: Xét tuyển kết hợp dựa trên Kết quả học tập THPT và Chứng chỉ quốc tế đối với các thí sinh học chương trình THPT của Việt Nam, đề nghị thí sinh lựa chọn môn M2 và M3

(i) Hệ thống đã lựa chọn 02 môn có lợi thế nhất đáp ứng các điều kiện tại Thông tin tuyển sinh của Học viện. 02 môn hệ thống lựa chọn KHÔNG CẦN trùng với các môn thi tốt nghiệp THPT.

* Môn M2	* Điểm M2
Ngữ văn	9.00
* Môn M3	* Điểm M3
Địa lý	9.00

- Thí sinh sử dụng chứng chỉ quốc tế xét tuyển cần thực hiện nhập thông tin chứng chỉ quốc tế:

**Thông tin Chứng chỉ ngoại ngữ quốc tế**

* Ngôn ngữ	* Loại chứng chỉ	* Điểm thi	* Ngày cấp chứng chỉ
Tiếng Anh	IELTS	6.5	06/05/2026
* Đơn vị cấp chứng chỉ	* TestReportForm Number	* Chứng chỉ đính kèm	
Khác	98969	<input type="button" value="Chọn tệp"/> <input type="button" value="File đính kèm 1"/> <small>Định dạng file PDF, tối đa 5 file, dung lượng tối đa 8MB/file</small>	

Điểm quy đổi Chứng chỉ ngoại ngữ quốc tế theo thang điểm 10: 8.5

**Lưu ý:** Trường hợp có nhiều chứng chỉ quốc tế, thí sinh chỉ chọn một loại có điểm quy đổi theo thang điểm 10 cao nhất theo quy định của Học viện

- Thí sinh sử dụng giải học sinh giỏi, giải KHKT để cộng điểm xét thưởng cần thực hiện nhập thông tin giải:

**Lưu ý:** Đối với thí sinh không có giải HSG, tại ô chọn giải HSG, thí sinh ấn vào dấu X để xóa thông tin (trường hợp thí sinh không qua được bước tiếp theo)

**Thông tin về giải Học sinh giỏi**

Giải Học sinh giỏi cấp

Chọn cấp ▼

**Thông tin về giải Khoa học kỹ thuật**

Giải Khoa học kỹ thuật cấp

Chọn cấp ▼

**b. Phương thức 3: Xét tuyển kết hợp dựa trên Chứng chỉ đánh giá năng lực quốc tế và Chứng chỉ ngoại ngữ quốc tế**

- Thí sinh sử dụng chứng chỉ quốc tế xét tuyển cần thực hiện nhập thông tin chứng chỉ quốc tế:

**Phương thức xét tuyển**

\* Phương thức xét tuyển ⓘ

Phương thức 2: Xét tuyển kết hợp dựa trên Kết quả học tập THPT và Chứng chỉ ngoại ngữ quốc tế đối với các thí sinh học chương trình THPT của Việt Nam

Phương thức 3: Xét tuyển kết hợp dựa trên Chứng chỉ đánh giá năng lực quốc tế và Chứng chỉ ngoại ngữ quốc tế

Phương thức 4: Xét tuyển dựa trên Kết quả Kỳ thi tốt nghiệp THPT năm 2026 theo các tổ hợp môn

Lưu ý: Thí sinh có thể chọn nhiều phương thức xét tuyển khác nhau

**Thông tin Chứng chỉ ngoại ngữ quốc tế**

* Ngôn ngữ	* Loại chứng chỉ	* Điểm thi	* Ngày cấp chứng chỉ
Tiếng Anh <span style="float: right;">▼</span>	IELTS <span style="float: right;">▼</span>	6.5	06/05/2026 <span style="float: right;">📅</span>
* Đơn vị cấp chứng chỉ	* TestReportForm Number	* Chứng chỉ đính kèm	
Khác <span style="float: right;">▼</span>	98969	<input type="button" value="Chọn tệp"/> <input type="button" value="File đính kèm 1"/> <small>Định dạng file PDF, tối đa 5 file, dung lượng tối đa 8MB/file</small>	

Điểm quy đổi Chứng chỉ ngoại ngữ quốc tế theo thang điểm 10: 8.5 ⬆️

Lưu ý: Trường hợp có nhiều chứng chỉ quốc tế, thí sinh chỉ chọn một loại có điểm quy đổi theo thang điểm 10 cao nhất theo quy định của Học viện

- Thí sinh sử dụng chứng chỉ đánh giá năng lực quốc tế cần thực hiện nhập thông tin chứng chỉ đánh giá:

### Thông tin Chứng chỉ đánh giá năng lực quốc tế

* Loại Chứng chỉ	* Mã dự thi	* Tổng điểm	* Ngày cấp Chứng chỉ
SAT	33	1400	07/05/2026
* Đơn vị cấp chứng chỉ	* Chứng chỉ đính kèm		
Educational Testing Service	Chọn tệp		
	File đính kèm 1		
	Định dạng file PDF, tối đa 5 file, dung lượng tối đa 8MB/file		

• Điểm quy đổi các môn trong Chứng chỉ Đánh giá năng lực quốc tế theo thang điểm 20: 18

- Thí sinh sử dụng giải học sinh giỏi, giải KHKT để cộng điểm xét thưởng cần thực hiện nhập thông tin giải:

#### Thông tin về giải Học sinh giỏi

Giải Học sinh giỏi cấp

Chọn cấp

#### Thông tin về giải Khoa học kỹ thuật

Giải Khoa học kỹ thuật cấp

Chọn cấp

### c. Phương thức 4: Xét tuyển dựa trên Kết quả Kỳ thi tốt nghiệp THPT năm 2026 theo các tổ hợp môn

- Thí sinh sử dụng Chứng chỉ ngoại ngữ quốc tế để thay thế điểm thi môn Ngoại ngữ trong tổ hợp theo bảng quy đổi của Học viện cần thực hiện nhập thông tin Chứng chỉ quốc tế:

#### Phương thức xét tuyển

\* Phương thức xét tuyển ⓘ

- Phương thức 2: Xét tuyển kết hợp dựa trên Kết quả học tập THPT và Chứng chỉ ngoại ngữ quốc tế đối với các thí sinh học chương trình THPT của Việt Nam
- Phương thức 3: Xét tuyển kết hợp dựa trên Chứng chỉ đánh giá năng lực quốc tế và Chứng chỉ ngoại ngữ quốc tế
- Phương thức 4: Xét tuyển dựa trên Kết quả Kỳ thi tốt nghiệp THPT năm 2026 theo các tổ hợp môn

Lưu ý: Thí sinh có thể chọn nhiều phương thức xét tuyển khác nhau

- Thí sinh sử dụng giải học sinh giỏi, giải KHKT để cộng điểm xét thưởng cần thực hiện nhập thông tin giải:

**Thông tin về giải Học sinh giỏi**

Giải Học sinh giỏi cấp

Chọn cấp v

**Thông tin về giải Khoa học kỹ thuật**

Giải Khoa học kỹ thuật cấp

Chọn cấp v

**Lưu ý :**

- **Hệ thống sẽ tự tính điểm quy đổi chứng chỉ quốc tế, điểm xét thưởng theo quy định của Học viện.**
- **Thí sinh tải lên đầy đủ các file minh chứng, mỗi file có dung lượng tối đa 8MB, cho phép tải lên tối đa 5 file định dạng PDF.**
- Sau đó thí sinh chọn nút **Bước 3/4** để đến bước thứ 3.

**Bước 3: Khai báo Đăng ký nguyện vọng**

- Sau khi chọn nút **Bước 3/4** hệ thống sẽ hiển thị màn hình Đăng ký nguyện vọng.

**Quy trình đăng ký**

Phan Quang Thành  
Mã hồ sơ: DAV2026-23-000001  
CCCD: 101249321  
Trạng thái: Chưa nộp

08:00 06/06/2026  
Mở đăng ký trực tuyến

17:00 20/06/2026  
Kết thúc nộp hồ sơ tuyển sinh

Đăng ký hồ sơ khác

Đăng ký nguyện vọng

T	Mã ngành xét tuyển	Phương thức xét tuyển	Tổng điểm các môn	Điểm xét thưởng theo quy định của Học viện	Tổng điểm đạt được	Điểm ưu tiên quy đổi theo quy định của Bộ GD&ĐT	Điểm xét tuyển	Điểm quy đổi Chứng chỉ ngoại ngữ quốc tế	Thao tác
Trống									

Bước 2/4      Lưu      Bước 4/4

**a. Thêm nguyện vọng:**

- Thí sinh chọn nút **Thêm nguyện vọng** để chọn nguyện vọng.

Quy trình đăng ký

Khai báo thông tin cá nhân — Thông tin học tập — **Đăng ký nguyện vọng** — Rà soát và nộp hồ sơ

**PT**  
Phan Quang Thành  
Mã hồ sơ: DAV2026-23-000001  
CCCD: 101249321  
Trạng thái: Chưa nộp

08:00 06/06/2026  
Mở đăng ký trực tuyến

17:00 20/06/2026  
Kết thúc nộp hồ sơ tuyển sinh

Đăng ký hồ sơ khác

**Danh sách nguyện vọng**

Lưu ý: Thí sinh có thể thay đổi thứ tự nguyện vọng bằng cách click vào nút mũi tên lên hoặc xuống ở cột thao tác đối với mỗi nguyện vọng

**Thêm nguyện vọng**

T	Mã ngành xét tuyển	Phương thức xét tuyển	Tổng điểm các môn	Điểm xét thưởng theo quy định của Học viện	Tổng điểm đạt được	Điểm ưu tiên quy đổi theo quy định của Bộ GD&ĐT	Điểm xét tuyển	Điểm quy đổi Chứng chỉ ngoại ngữ quốc tế	Thao tác
Trống									

← Bước 2/4      Lưu      ✓ Bước 4/4

- Thí sinh chọn thông tin ngành xét tuyển, sau đó chọn nút **Lưu** để lưu thông tin nguyện vọng.

Thêm nguyện vọng

\* Chọn ngành xét tuyển

HQT01 - Quan hệ quốc tế



Đóng

*Lưu ý: Mỗi phương thức xét tuyển các bước thêm nguyện vọng sẽ giống nhau và chỉ khác nhau tên phương thức xét tuyển.*

**Danh sách nguyện vọng**

Lưu ý: Thí sinh có thể thay đổi thứ tự nguyện vọng bằng cách click vào nút mũi tên lên hoặc xuống ở cột thao tác đối với mỗi nguyện vọng

**Thêm nguyện vọng**

T	Mã ngành xét tuyển	Phương thức xét tuyển	Tổng điểm các môn	Điểm xét thưởng theo quy định của Học viện	Tổng điểm đạt được	Điểm ưu tiên quy đổi theo quy định của Bộ GD&ĐT	Điểm xét tuyển	Điểm quy đổi Chứng chỉ ngoại ngữ quốc tế	Thao tác
1	HQT01 - Quan hệ quốc tế	Phương thức 3: Xét tuyển kết hợp dựa trên Chứng chỉ đánh giá năng lực quốc tế và Chứng chỉ ngoại ngữ quốc tế	26.50	0.00	26.50	0.58	27.08	8.5	

← Bước 2/4      Lưu      ✓ Bước 4/4

- Nếu muốn thêm nguyện vọng, thí sinh thực hiện các bước tương tự như trên.













**b. Thay đổi thứ tự nguyện vọng**


- Thí sinh có thể thay đổi thứ tự nguyện vọng bằng cách chọn vào nút mũi tên lên hoặc xuống ở cột thao tác đối với mỗi nguyện vọng.

### Danh sách nguyện vọng


Lưu ý: Thí sinh có thể thay đổi thứ tự nguyện vọng bằng cách click vào nút mũi tên lên hoặc xuống ở cột thao tác đối với mỗi nguyện vọng

[+ Thêm nguyện vọng](#)

T	Mã ngành xét tuyển	Phương thức xét tuyển	Tổng điểm các môn	Điểm xét thưởng theo quy định của Học viện	Tổng điểm đạt được	Điểm ưu tiên quy đổi theo quy định của Bộ GD&ĐT	Điểm xét tuyển	Điểm quy đổi Chứng chỉ ngoại ngữ quốc tế	Thao tác
1	HQT01 - Quan hệ quốc tế	Phương thức 3: Xét tuyển kết hợp dựa trên Chứng chỉ đánh giá năng lực quốc tế và Chứng chỉ ngoại ngữ quốc tế	26.50	0.00	26.50	0.58	27.08	8.5	   
2	HQT03 - Kinh tế quốc tế	Phương thức 3: Xét tuyển kết hợp dựa trên Chứng chỉ đánh giá năng lực quốc tế và Chứng chỉ ngoại ngữ quốc tế	26.50	0.00	26.50	0.58	27.08	8.5	   
3	HQT06 - Kinh doanh quốc tế	Phương thức 3: Xét tuyển kết hợp dựa trên Chứng chỉ đánh giá năng lực quốc tế và Chứng chỉ ngoại ngữ quốc tế	26.50	0.00	26.50	0.58	27.08	8.5	   

[← Bước 2/4](#) [Lưu](#) [✓ Bước 4/4](#) 













### c. Chỉnh sửa nguyện vọng


- Thí sinh chọn biểu tượng  ở cuối hàng nguyện vọng mình muốn chỉnh sửa.

Danh sách nguyện vọng

Lưu ý: Thí sinh có thể thay đổi thứ tự nguyện vọng bằng cách click vào nút mũi tên lên hoặc xuống ở cột thao tác đối với mỗi nguyện vọng

[+ Thêm nguyện vọng](#)

T	Mã ngành xét tuyển	Phương thức xét tuyển	Tổng điểm các môn	Điểm xét thưởng theo quy định của Học viện	Tổng điểm đạt được	Điểm ưu tiên quy đổi theo quy định của Bộ GD&ĐT	Điểm xét tuyển	Điểm quy đổi Chứng chỉ ngoại ngữ quốc tế	Thao tác
1	HQT01 - Quan hệ quốc tế	Phương thức 3: Xét tuyển kết hợp dựa trên Chứng chỉ đánh giá năng lực quốc tế và Chứng chỉ ngoại ngữ quốc tế	26.50	0.00	26.50	0.58	27.08	8.5	   
2	HQT03 - Kinh tế quốc tế	Phương thức 3: Xét tuyển kết hợp dựa trên Chứng chỉ đánh giá năng lực quốc tế và Chứng chỉ ngoại ngữ quốc tế	26.50	0.00	26.50	0.58	27.08	8.5	   
3	HQT06 - Kinh doanh quốc tế	Phương thức 3: Xét tuyển kết hợp dựa trên Chứng chỉ đánh giá năng lực quốc tế và Chứng chỉ ngoại ngữ quốc tế	26.50	0.00	26.50	0.58	27.08	8.5	   

[← Bước 2/4](#) [Lưu](#) [✓ Bước 4/4](#) 


- Màn hình chỉnh sửa sẽ hiển thị, thí sinh chỉnh sửa nội dung, sau đó chọn nút **Lưu** để lưu nguyện vọng chỉnh sửa.

\* Chọn ngành xét tuyển

HQT01 - Quan hệ quốc tế

**Lưu** **Đóng**







d. Xóa nguyện vọng

- Thí sinh chọn biểu tượng  ở cuối hàng nguyện vọng muốn xóa.

Danh sách nguyện vọng

Lưu ý: Thí sinh có thể thay đổi thứ tự nguyện vọng bằng cách click vào nút mũi tên lên hoặc xuống ở cột thao tác đối với mỗi nguyện vọng

➕ Thêm nguyện vọng



T	Mã ngành xét tuyển	Phương thức xét tuyển	Tổng điểm các môn	Điểm xét thưởng theo quy định của Học viện	Tổng điểm đạt được	Điểm ưu tiên quy đổi theo quy định của Bộ GD&ĐT	Điểm xét tuyển	Điểm quy đổi Chứng chỉ ngoại ngữ quốc tế	Thao tác
1	HQT01 - Quan hệ quốc tế	Phương thức 3: Xét tuyển kết hợp dựa trên Chứng chỉ đánh giá năng lực quốc tế và Chứng chỉ ngoại ngữ quốc tế	26.50	0.00	26.50	0.58	27.08	8.5	 
2	HQT03 - Kinh tế quốc tế	Phương thức 3: Xét tuyển kết hợp dựa trên Chứng chỉ đánh giá năng lực quốc tế và Chứng chỉ ngoại ngữ quốc tế	26.50	0.00	26.50	0.58	27.08	8.5	 
3	HQT06 - Kinh doanh quốc tế	Phương thức 3: Xét tuyển kết hợp dựa trên Chứng chỉ đánh giá năng lực quốc tế và Chứng chỉ ngoại ngữ quốc tế	26.50	0.00	26.50	0.58	27.08	8.5	 

< Bước 2/4
Lưu
Bước 4/4 >

- Thí sinh chọn **Có** để thực hiện xóa nguyện vọng.

Lưu ý: Thí sinh có thể thay đổi thứ tự nguyện vọng bằng cách click vào nút mũi tên lên hoặc xuống ở cột thao tác đối với mỗi nguyện vọng

➕ Thêm nguyện vọng

T	Mã ngành xét tuyển	Phương thức xét tuyển	Tổng điểm các môn	Điểm xét thưởng theo quy định của Học viện	Tổng điểm đạt được	Điểm ưu tiên quy đổi theo quy định của Bộ GD&ĐT	Điểm xét tuyển	Điểm quy đổi Chứng chỉ ngoại ngữ quốc tế	Thao tác
1	HQT01 - Quan hệ quốc tế	Phương thức 3: Xét tuyển kết hợp dựa trên Chứng chỉ đánh giá năng lực quốc tế và Chứng chỉ ngoại ngữ quốc tế	26.50	0.00	26.50	0.58	27.08	8.5	 
2	HQT03 - Kinh tế quốc tế	Phương thức 3: Xét tuyển kết hợp dựa trên Chứng chỉ đánh giá năng lực quốc tế và Chứng chỉ ngoại ngữ quốc tế	26.50	0.00	26.50	0.58	27.08	8.5	 
3	HQT06 - Kinh doanh quốc tế	Phương thức 3: Xét tuyển kết hợp dựa trên Chứng chỉ đánh giá năng lực quốc tế và Chứng chỉ ngoại ngữ quốc tế	26.50	0.00	26.50	0.58	27.08	8.5	 

⚠️ Bạn có chắc muốn xóa nguyện vọng?

Không **Có**

- Sau đó thí sinh chọn nút **Bước 4/4** để đến bước thứ 4.

← Bước 2/4

Lưu

✓ Bước 4/4

## Bước 4: Rà soát và nộp hồ sơ

- Sau khi chọn nút **Bước 4/4** hệ thống sẽ hiển thị màn hình phiếu đăng ký xét tuyển.
- Thí sinh thực hiện rà soát lại thông tin khai báo của mình.

**PHIẾU ĐĂNG KÝ XÉT TUYỂN ĐẠI HỌC HỆ CHÍNH QUY NĂM 2026**

**A. THÔNG TIN THÍ SINH:**

1. Họ và tên: Phan Quang Thành  
 2. Giới tính: Nam  
 3. Ngày sinh: 01/06/2025  
 4. Nơi sinh: Thành phố Cần Thơ  
 5. CMND/CCCD/Hộ chiếu: 101249321  
 6. Ảnh chụp CMND/CCCD/Hộ chiếu: [Xem thông tin](#)  
 7. Hộ khẩu thường trú:  
 8. Địa chỉ liên hệ:  
 9. Số điện thoại: 0312311111  
 10. Email: phanquangthanh0217@gmail.com  
 11. Dân tộc: Kinh  
 12. Nơi học THPT:

Lớp 10	THPT Tân Yên số 2
Mã sinh	24 Mã trường 128
Lớp 11	THPT Tân Yên số 2
Mã sinh	24 Mã trường 128
Lớp 12	THPT Hoàng Mai
Mã sinh	40 Mã trường 139

**TRẠNG THÁI: CHƯA NỘP**

08:00 06/06/2026  
Mở đăng ký trực tuyến

17:00 20/06/2026  
Kết thúc nộp hồ sơ tuyển sinh

[Đăng ký hồ sơ khác](#)

- Sau khi Rà soát, thí sinh chọn nút **Xác nhận nộp hồ sơ**:

1	HQT01 - Quan hệ quốc tế	Phương thức 3: Xét tuyển kết hợp dựa trên Chứng chỉ đánh giá năng lực quốc tế và Chứng chỉ ngoại ngữ quốc tế	26.50	0.00	26.50	0.58	27.08	8.5	M1: 8.5 M2: 18
2	HQT03 - Kinh tế quốc tế	Phương thức 3: Xét tuyển kết hợp dựa trên Chứng chỉ đánh giá năng lực quốc tế và Chứng chỉ ngoại ngữ quốc tế	26.50	0.00	26.50	0.58	27.08	8.5	M1: 8.5 M2: 18
3	HQT06 - Kinh doanh quốc tế	Phương thức 3: Xét tuyển kết hợp dựa trên Chứng chỉ đánh giá năng lực quốc tế và Chứng chỉ ngoại ngữ quốc tế	26.50	0.00	26.50	0.58	27.08	8.5	M1: 8.5 M2: 18

✎ Chỉnh sửa hồ sơ

📁 Xác nhận nộp hồ sơ

**Lưu ý:** Khi thí sinh chọn xác nhận nộp hồ sơ, hệ thống sẽ hiển thị màn hình Kiểm tra thông tin. Thí sinh vui lòng kiểm tra kỹ thông tin trước khi Nộp hồ sơ.

**PT**  
Phan Quang Thành  
Mã hồ sơ: DAV2026-23-000001  
CCCD: 101249321  
Trạng thái: Chưa nộp

08:00 06/06/2026  
Mở đăng ký trực tuyến

17:00 20/06/2026  
Kết thúc nộp hồ sơ tuyển sinh

Đăng ký hồ sơ khác

Kiểm tra thông tin

Tệp đính kèm 1

**BỘ NGOẠI GIAO CỘNG HÒA XÃ HỘI CHỦ NGHĨA VIỆT NAM**  
**HỌC VIỆN NGOẠI GIAO Độc lập - Tự do - Hạnh phúc**  
Mã ĐKXT: DAV2026-23-000001 Ngày 31 tháng 05 năm 2026

**PHIẾU ĐĂNG KÝ XÉT TUYỂN**

Kính gửi: HỘI ĐỒNG TUYỂN SINH ĐẠI HỌC HỆ CHÍNH QUY NĂM 2026

Họ và tên: **PHAN QUANG THÀNH** Giới tính: **Nam**  
Ngày tháng năm sinh: **01/06/2025** Email: **phanquangthanh0217@gmail.com**  
Số CCCD/CMND/Hộ chiếu: **101249321** Số điện thoại: **0312311111**  
Địa chỉ: **Số 12 - Thị trấn Cờ Đỏ - Huyện Cờ Đỏ - Thành phố Cần Thơ**  
Họ tên người thân: **Lê Hoàng Giang** Số điện thoại người thân: **0231111124**

**\* Phương thức đăng ký xét tuyển**

STT	Phương thức đăng ký xét tuyển
1	Phương thức 2: Xét tuyển kết hợp dựa trên Kết quả học tập THPT và Chứng chỉ ngoại ngữ quốc tế đối với các thí sinh học chương trình THPT của Việt Nam
2	Phương thức 3: Xét tuyển kết hợp dựa trên Chứng chỉ đánh giá năng lực quốc tế và Chứng chỉ ngoại ngữ quốc tế
3	Phương thức 4: Xét tuyển dựa trên Kết quả Kỳ thi tốt nghiệp THPT năm 2026 theo các tổ hợp môn

**\* Thông tin học tập THPT**  
Chương trình THPT: **Từ năm 2018 (tốt nghiệp THPT từ năm 2025, trừ ngoại lệ)**

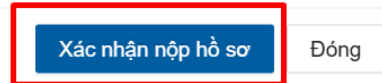
M1: 8.5  
M2: 20

M1: 8.5  
M2: 9  
M3: 9

M1: 8.5  
M2: 20

M1: 8.5  
M2: 20

- Sau khi kiểm tra đúng thông tin, thí sinh chọn nút **Xác nhận nộp hồ sơ**.



- Sau khi Xác nhận nộp hồ sơ, hệ thống sẽ tự động hiển thị màn hình hướng dẫn chi tiết giúp thí sinh tiếp tục hoàn thiện các bước tiếp theo.

Hướng dẫn ×



**Bạn đã hoàn tất bước khai báo hồ sơ trực tuyến. Để hoàn thiện thủ tục đăng ký xét tuyển, vui lòng thực hiện lần lượt các bước sau:**

- Thanh toán lệ phí xét tuyển: Bấm vào nút **"Thực hiện thanh toán"** để tiến hành thanh toán.
- Tải Phiếu đăng ký xét tuyển: Sau khi thanh toán thành công, bấm vào nút **"In phiếu"** để tải về Phiếu đăng ký xét tuyển.
- Ký và tải lên Phiếu đăng ký xét tuyển:
  - Kiểm tra thông tin trên Phiếu để đảm bảo chính xác.
  - In phiếu ra, ký xác nhận.
  - Bấm vào nút **"Tải lên Phiếu đăng ký xét tuyển"** để gửi bản scan phiếu đã ký.
- Khóa hồ sơ: Bấm vào nút **"Khóa hồ sơ"** để khóa hồ sơ.
  - Bạn sẽ không thể chỉnh sửa được hồ sơ sau khi khóa.
  - Sau khi hoàn tất các bước trên, hệ thống sẽ thông báo bạn đã đăng ký xét tuyển thành công.

Lưu ý: Trước khi khóa hồ sơ, nếu phát hiện thông tin trong phiếu chưa chính xác hoặc bạn muốn chỉnh sửa lại, vui lòng:

- Bấm vào nút **"Chỉnh sửa hồ sơ"** để chỉnh sửa thông tin.
- Sau khi chỉnh sửa xong, thực hiện bước khóa hồ sơ để hoàn thành toàn bộ quá trình đăng ký xét tuyển.

**OK**

## Lưu ý: Thí sinh đọc kỹ hướng dẫn.

### a. Thực hiện thanh toán

- Thí sinh chọn nút **Thực hiện thanh toán**.



Bạn đã khai báo hồ sơ, vui lòng làm tiếp các bước theo hướng dẫn để hoàn thiện thủ tục

Trạng thái thanh toán: Chưa thanh toán

Xem hướng dẫn

Xem hồ sơ đã nộp

**Thực hiện thanh toán**

In phiếu

Tải lên phiếu đăng ký xét tuyển

Chỉnh sửa hồ sơ

Khóa hồ sơ

- Thí sinh chọn thanh toán và quét mã thanh toán theo hướng dẫn.

**Trạng thái:** Chưa thanh toán

Số lượng: 3 Nguyên vọng. Mức lệ phí: 100.000 đồng (Một trăm ngàn đồng) cho nguyên vọng đầu tiên và 20.000 đồng (Hai mươi ngàn đồng) cho mỗi nguyên vọng tiếp theo.

Số tiền phải nộp	140,000 đ
Số tiền đã nộp	0 đ
Số tiền còn lại phải nộp	140,000 đ
Số tiền thanh toán thừa	0 đ

THÍ SINH CÓ THỂ SỬ DỤNG PHƯƠNG THỨC THANH TOÁN QUA MÃ ĐỊNH DANH HOẶC MÃ QR

**Hướng dẫn thanh toán bằng mã định danh thanh toán:**

- Nếu sinh viên sử dụng tài khoản BIDV thì mã thanh toán là: **5037104572**
- Nếu sinh viên sử dụng tài khoản Ngân hàng khác thì mã thanh toán là: **V3DAV5037104572**

Lưu ý: Sinh viên vui lòng thanh toán chính xác số tiền yêu cầu (không làm tròn) để hệ thống ghi nhận giao dịch là hợp lệ

**Mã thanh toán QR liên ngân hàng:**

**napas 247 | BIDV**

TRANG TEST  
V3DAV5037104572  
Số tiền: 140.000 VND

## Lưu ý:

- Thí sinh cần hoàn thành thanh toán trước khi tải và in phiếu để ký xác nhận.**
- Sau khi thí sinh thanh toán thành công, nút In phiếu và Tải lên phiếu đăng ký xét tuyển sẽ hiển thị.**

## b. In phiếu và tải phiếu đăng ký

- Thí sinh in phiếu đăng ký bằng cách chọn nút **In Phiếu**.



Bạn đã khai báo hồ sơ, vui lòng làm tiếp các bước theo hướng dẫn để hoàn thiện thủ tục

Trạng thái thanh toán: **Đã thanh toán**



- Phiếu đăng ký được tải về dưới dạng PDF, thí sinh in ra và ký xác nhận, sau đó scan phiếu đã ký xác nhận. Thí sinh chọn **Tải lên phiếu đăng ký xét tuyển** để tải phiếu có chữ ký lên hệ thống.



Bạn đã khai báo hồ sơ, vui lòng làm tiếp các bước theo hướng dẫn để hoàn thiện thủ tục

Trạng thái thanh toán: **Đã thanh toán**



## d. Khóa hồ sơ

- Sau khi đã chắc chắn các thông tin trên hồ sơ là chính xác. Thí sinh chọn nút **Khóa hồ sơ** để hoàn thành toàn bộ quá trình đăng ký xét tuyển vào Học viện.



Bạn đã khai báo hồ sơ, vui lòng làm tiếp các bước theo hướng dẫn để hoàn thiện thủ tục

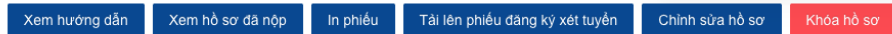
Trạng thái thanh toán: **Đã thanh toán**



- Thí sinh chọn **OK** để khóa hồ sơ.



Bạn đã khai báo hồ sơ, vui lòng làm tiếp các bước theo hướng dẫn để hoàn thiện thủ tục



⚠ Lưu ý: Bạn chưa bắt buộc Khóa hồ sơ ngay lập tức mà có thể thực hiện cập nhật thông tin hồ sơ và Khóa hồ sơ trước hạn 17:00 ngày 20/06/2026. Bạn sẽ không thể chỉnh sửa lại hồ sơ sau khi khóa, bạn có chắc chắn muốn khóa hồ sơ?

Hủy OK

#### **Lưu ý:**

- **Thí sinh chưa bắt buộc Khóa hồ sơ ngay lập tức mà có thể thực hiện cập nhật, chỉnh sửa các thông tin đã khai bằng cách chọn nút Chỉnh sửa hồ sơ trước thời điểm 17:00 ngày 20/06/2026. Trường hợp thí sinh đã chắc chắn về thông tin đã khai, thí sinh có thể nộp hồ sơ trước thời hạn bằng cách chọn nút Khóa hồ sơ.**
- **Sau khi Khóa hồ sơ, thí sinh không được chỉnh sửa hồ sơ dưới mọi hình thức.**

#### **d. Chỉnh sửa hồ sơ**

- Trong trường hợp chưa khóa hồ sơ mà muốn chỉnh sửa thông tin đã khai báo, thí sinh chọn nút **Chỉnh sửa hồ sơ**, hệ thống sẽ chuyển về giao diện **Bước 1** để thí sinh có thể thực hiện chỉnh sửa hồ sơ.



Bạn đã khai báo hồ sơ, vui lòng làm tiếp các bước theo hướng dẫn để hoàn thiện thủ tục

Trạng thái thanh toán: **Đã thanh toán**



- Sau khi Chỉnh sửa hồ sơ, thí sinh cần chọn nút **Khóa hồ sơ** để đảm bảo hoàn thành toàn bộ quá trình đăng ký xét tuyển vào Học viện.

*Đội ngũ hỗ trợ luôn sẵn sàng đồng hành. Nếu gặp bất kỳ sự cố kỹ thuật nào trong quá trình thao tác, thí sinh có thể bấm ngay nút **PHẢN HỒI KỸ THUẬT** trên giao diện hoặc gọi tới số điện thoại: 0878 781 552 (Lưu ý: chỉ hỗ trợ kỹ thuật). Đối với những băn khoăn về quy chế, phương thức xét tuyển, thí sinh liên hệ trực tiếp qua số điện thoại tư vấn: 0943.482.840 hoặc 0936.018.433*